

## Børnetalsprognose og kapacitet 2022 - 2026



## Indhold

1. Indledning .....	3
2. Forventet antal 0-5-årige.....	3
2.1 Befolkningsprognosen .....	3
2.1.1 Udviklingen i antallet af 0-2-årige .....	3
2.1.2 Udviklingen i antallet af 3-5-årige .....	5
2.2 Børnetalsprognosen .....	7
3. Private tilbudstyper .....	8
4. Reservekapacitet .....	9
5. Forventet behov for pladser sammenholdt med antallet af pladser .....	10
5.1 Forventet antal af 0-2-årige sammenholdt med antallet af pladser for 0-2-årige .....	10
5.2 Forventet antal af 3-5-årige sammenholdt med antallet af pladser for 3-5-årige .....	12

Forside: Modulhus med 20 vuggestuepladser i Holbøllsminde, ultimo marts 2022.

I november 2021 blev Holbøllsminde taget i brug til børnehavepladser. I april 2022 blev der etableret et modulhus med 20 vuggestuepladser i Holbøllsminde. Fra 1. april 2022 er der således både vuggestue- og børnehavepladser i Holbøllsminde, som er koblet til børnehuset Sundbyøster Paraplyen i Svendborg by.

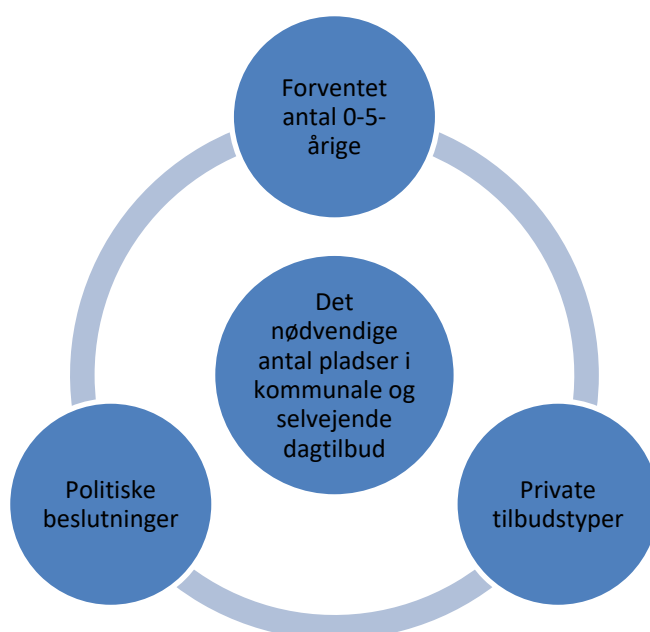
## 1. Indledning

Ifølge dagtilbudsloven skal kommuner opfylde pladsgarantien, som indebærer at tilvejebringe det nødvendige antal pladser, så alle børn kan tilbydes plads i et alderssvarende dagtilbud.

Det nødvendige antal pladser bestemmes af det forventede antal af 0-5-årige i Svendborg Kommune, som tager afsæt i Svendborg Kommunes interne befolkningsprognose og dagtilbudsområdets børnetalsprognose, som kobler befolkningsprognosen med en dækningsgrad, det vil sige et skøn for andelen af børn, der har behov for en plads. Det nødvendige antal pladser bestemmes dernæst af udbuddet af private tilbudstyper samt politiske beslutninger.

Nedenfor er illustreret de faktorer, som påvirker det nødvendige antal pladser i kommunale og selvejende dagtilbud og herved kapacitetsplanlægningen.

**Figur 1: Rammen for dagtilbudsområdets kapacitetsplanlægning**



## 2. Forventet antal 0-5-årige

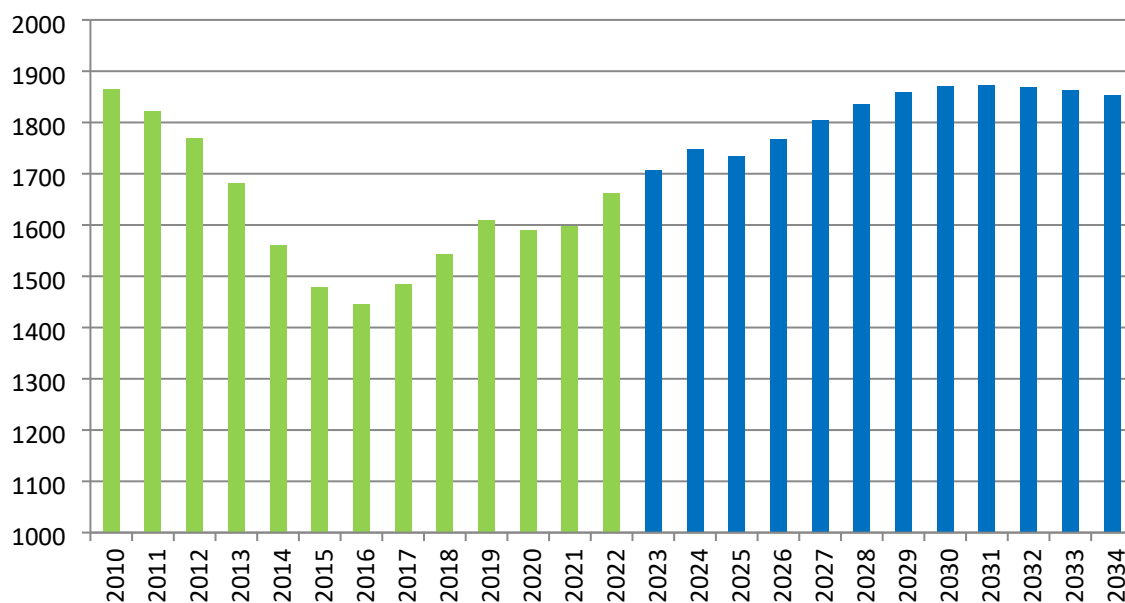
### 2.1 Befolkningsprognosen

Svendborg Kommunes interne befolkningsprognose danner forventninger til indbyggertallet ud fra historiske mønstre for til- og fraflytning, fertilitet og dødelighed samt forventninger til boligprogrammet. Befolkningsprognosen udarbejdes hvert år forud for budgetlægningen. Befolkningsprognose 2022-2035 blev godkendt af Økonomiudvalget den 19. april 2022. Den aktuelle situation med modtagelse af ukrainske familier og børn er ikke indregnet i befolkningsprognose 2022-2035.

#### 2.1.1 Udviklingen i antallet af 0-2-årige

Nedenfor vises indbyggertallet for de 0-2-årige jævnfør Befolkningsprognose 2022-2035. Til og med 2022 vises de faktiske tal. Fra 2023 vises prognosetal.

**Figur 2: Udviklingen i antallet af 0-2-årige**



Kilde: Befolkningsprognose 2022-2035 for Svendborg Kommune.

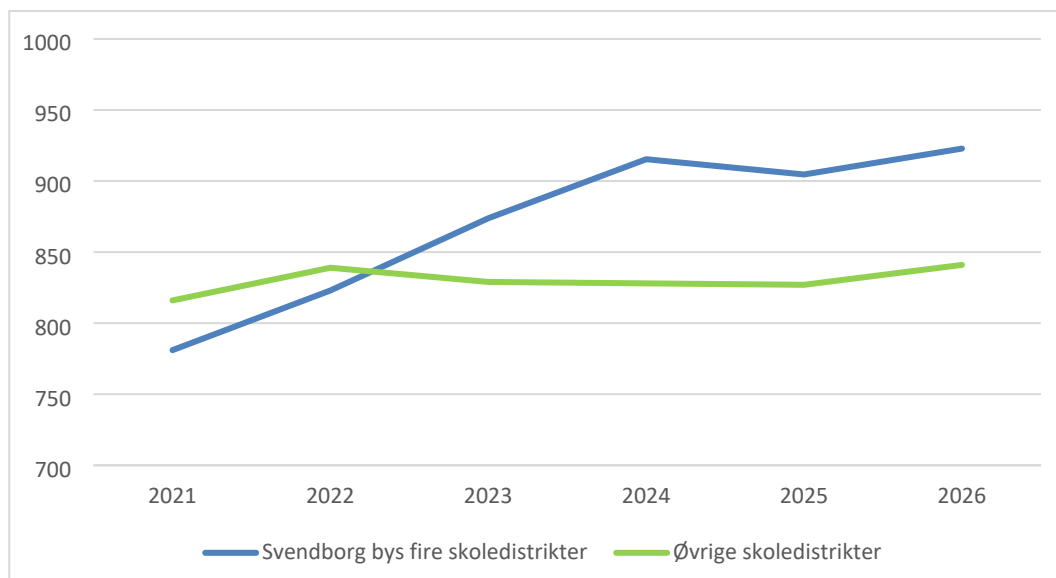
Note: Antallet af 0-2-årige opgøres pr. 1. januar.

Figur 2 viser, at udviklingen i antallet af 0-2-årige har været præget af store udsving fra 2010 til 2022. Pr. 1. januar 2010 var der 1.865 0-2-årige i Svendborg Kommune. Herefter faldt antallet af 0-2-årige med 419 børn, således at der pr. 1. januar 2016 var 1.446 0-2-årige i Svendborg Kommune. Siden 2016 er antallet af 0-2-årige steget med 217 børn, således at der pr. 1. januar 2022 er 1.663 0-2-årige i Svendborg Kommune.

Sammenlignet med 2022 forventes antallet af 0-2-årige at stige med yderligere 85 børn frem mod 2024, hvor der forventes 1.748 0-2-årige i Svendborg Kommune. Antallet af 0-2-årige forventes at falde marginalt i 2025, for herefter at stige med yderligere 20 børn frem mod 2026. Sammenlignet med 2022 forventer Befolkningsprognose 2022-2035 således, at antallet af 0-2-årige stiger med 105 børn frem mod 2026.

Nedenfor vises antallet af 0-2-årige i de fire skoledistrikter i Svendborg by og i de øvrige seks skoledistrikter i Svendborg Kommune i perioden 2021-2026. 2021 og 2022 er faktiske tal og 2023-2026 er prognosetal.

**Figur 3: Udviklingen i antallet af 0-2-årige fordelt på skoledistrikter**



Kilde: Befolkningsprognose 2022-2035 for Svendborg Kommune

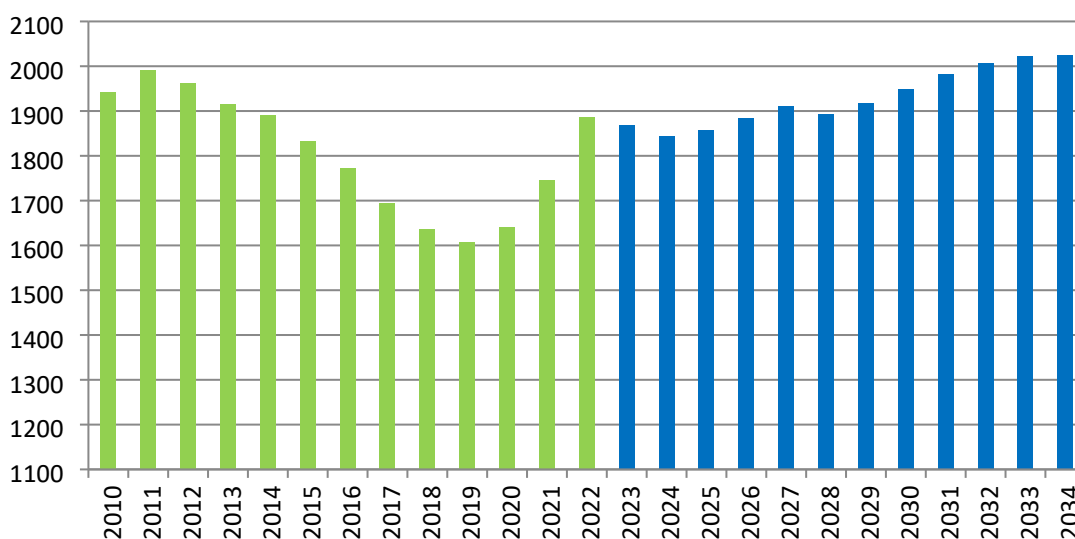
Note: Antallet af 0-2-årige opgøres pr. 1. januar.

Figur 3 viser, at stigningen i antallet af 0-2-årige fra 2021 til 2022 var gældende i Svendborg by og i de øvrige seks skoledistrikter i Svendborg Kommune. Dette stemmer overens med at der i 2022 har været behov for at udbygge med vuggestuepladser i Svendborg by men også i Thurø Skoles distrikt, Tåsingeskolens distrikt og Vestermarskolens distrikt. Fra 2022 forventes det at stigningen i antallet af 0-2-årige koncentrerer sig til Svendborg by, hvor antallet af 0-2-årige i Svendborg by forventes at stige med 100 børn frem mod 2026.

### 2.1.2 Udviklingen i antallet af 3-5-årige

Nedenfor vises indbyggertallet for de 3-5-årige jævnfør Befolkningsprognose 2022-2035. Til og med 2022 vises de faktiske indbyggertal. Fra 2023 vises prognosetal.

**Figur 4: Udviklingen i antallet af 3-5-årige**



Kilde: Befolkningsprognose 2022-2035 for Svendborg Kommune.

Note: Antallet af 3-5-årige opgøres pr. den 1. januar.

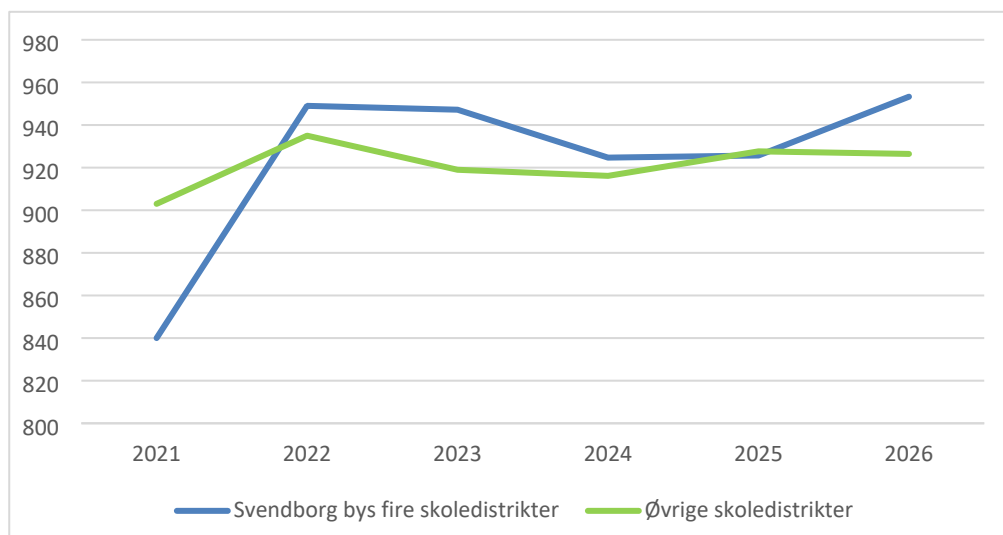
Figur 4 viser, at udviklingen i antallet af 3-5-årige tillige har været præget af store udsving fra 2010 til 2022, hvor udviklingen i antallet af 3-5-årige stort set afspejler udviklingen i antallet af 0-2-årige blot med tre års forskydning.

Pr. 1. januar 2011 var der 1.992 3-5-årige i Svendborg Kommune. Herefter faldt antallet af 3-5-årige med 385 børn, således at der pr. 1. januar 2019 var 1.607 3-5-årige i Svendborg Kommune. Siden 2019 er antallet af 3-5-årige steget med 279 børn, således at der pr. 1. januar 2022 er 1.886 3-5-årige i Svendborg Kommune. Antallet af 3-5-årige er steget med 141 børn fra 1. januar 2021 til 1. januar 2022, hvilken er den største stigning på et år i perioden 2010-2022.

Sammenlignet med 2022 forventes antallet af 3-5-årige at falde med 42 børn frem mod 2024, hvor der forventes 1.844 3-5-årige i Svendborg Kommune. Herefter forventes antallet af 3-5-årige at stige med 40 børn frem mod 2026. Det forventede antal af 3-5-årige i 2026 er således stort set lig antallet af 3-5-årige i 2022.

Nedenfor vises antallet af 3-5-årige i de fire skoledistrikter i Svendborg by og i de øvrige seks skoledistrikter i Svendborg Kommune i perioden 2021-2026. 2021 og 2022 er faktiske tal og 2023-2026 er prognosetal.

**Figur 5: Udviklingen i antallet af 3-5-årige fordelt på skoledistrikter**



Kilde: Befolkningsprognose 2022-2035 for Svendborg Kommune.

Note: Antallet af 3-5-årige opgøres pr. 1. januar.

Figur 5 viser, at stigningen i antallet af 3-5-årige fra 2021 til 2022 var gældende i Svendborg by og i de øvrige skoledistrikter i Svendborg Kommune. Fra 2023 til 2025 forventes det at antallet af 3-5-årige falder marginalt i Svendborg by og i de øvrige skoledistrikter i Svendborg Kommune. Den forventede stigning i antallet af 3-5-årige fra 2025 forventes at være koncentreret til Svendborg by, hvilket stemmer overens med at den forventede stigning i antallet af 0-2-årige frem mod 2026 tillige er koncentreret til Svendborg by.

## 2.2 Børnetalsprognosen

På samme måde, som der udarbejdes en elevtalsprognose på skoleområdet ud fra forventningerne til befolkningsprognosen, udarbejdes der en børnetalsprognose på dagtilbudsområdet. Børnetalsprognosen leveres på kommune- og skoledistriktsniveau, og er opdelt på aldersgrupperne 0-2-årige og 3-5-årige.

Til forskel fra elevtalsprognosen, hvor alle børn som udgangspunkt er skolepligtige, er det ikke alle børn, der har behov for en plads. Ifølge Dagtilbudsloven har børn ret, men ikke pligt til en plads. Derfor indarbejdes der en dækningsgrad i børnetalsprognosen. Dækningsgraden udgør antallet af indskrevne børn i alle tilbudstyper sat i forhold til antallet af børn i aldersgruppen bosiddende i Svendborg Kommune, og er dermed et skøn for andelen af børn, der har behov for en plads.

Dækningsgraden er forskellig for de to aldersgrupper. I børnetalsprognose pr. 1. april 2022 udgør dækningsgraden for de 0-2-årige 68 pct., og dækningsgraden for de 3-5-årige udgør 99 pct.

Ifølge Dagtilbudsloven har kommuner pligt til at anvise plads i et dagtilbud til børn i alderen 26 uger og indtil skolestart. Den lavere dækningsgrad for de 0-2-årige skyldes, at de fleste børn er ældre end 26 uger, når de starter i dagtilbud, men holdes op mod antal børn i Svendborg Kommune i alderen 26 uger - 2 år.

Alderen for hvornår et barn starter i dagtilbud varierer som følge af samfundets konjunkturer, beskæftigelsesordninger, orlovsmuligheder m.v. Fra august 2022 træder en ny orlovsmodel i kraft, som betyder, at flere orlovsuger øremærkes faren. Dette kan få betydning for, hvornår børn typisk starter i dagpleje- og vuggestue, det vil sige dækningsgraden for de 0-2-årige. I finansloven for

2022 blev det besluttet, at der fra 2023 skal skabes bedre mulighed for at børn kan starte senere i skole, hvis de af trivselsmæssige, sociale eller faglige årsager har behov for dette. Dette kan få betydning for, hvor mange børn der skal være plads til i børnehaverne, det vil sige dækningsgraden for de 3-5-årige. Overordnet set gælder det, at langt de fleste børn i Svendborg Kommune har behov for en plads.

Børnetalsprognosen udarbejdes hvert år pr. 1. april, 1. august og 1. december.

Børnetalsprognosen leverer derfor ikke blot en dækningsgrad, men følger også op på gældende befolkningsprognose. I årets første tre måneder er der født det forventede antal børn. Der er tilflyttet marginalt færre 0-5-årige end forventet af den nye befolkningsprognose. Sammenholdt med den nye befolkningsprognose nedjusterer børnetalsprognosen således det forventet antal af 0-5-årige marginalt.

### 3. Private tilbudstyper

I 2022 tilbydes der for 0-2-årige private dagtilbud, private pasningsordninger og private tilskudsordninger (tilskud til pasning af eget barn), og for 3-5-årige private dagtilbud og private tilskudsordninger. For alle private tilbudstyper gælder det, at der udbetales et tilskud pr. indmeldt barn.

Ca. 20 pct. af kommunens børn, som har behov for en plads, er indmeldt i private dagtilbud eller modtager tilskud til private pasningsordninger eller private tilskudsordninger. Private tilbudstyper er således en betydelig medspiller i kommunens opfyldelse af pladsgarantien.

Private tilbudstyper indgår dog ikke i kommunens forsyningsforpligtelse. Det betyder, at kommunen ikke har nogen handlemuligheder i forhold til at styre udbuddet af pladser i private tilbudstyper til opfyldelse af pladsgarantien. Der skal udbetales tilskud uagtet om kommunen mangler pladser, og der skal tilbydes plads, hvis private tilbudstyper nedlægges.

Udviklingen i private tilbudstyper følges derfor tæt, og antallet af pladser i kommunale og selvejende dagtilbud justeres i forhold hertil. Nedenfor vises udviklingen i antallet af indmeldte 0-2-årige og 3-5-årige i de private tilbudstyper, der tilbydes i Svendborg Kommune i perioden 2017 til 2021.

**Tabel 1: Udviklingen i antallet af børn i private tilbudstyper 2017-2021**

Indmeldte 0-2-årige	2017	2018	2019	2020	2021
Private dagtilbud	103	107	102	98	96
Private pasningsordninger	74	96	106	104	106
Private tilskudsordninger	28	34	50	53	62
<b>Total</b>	<b>205</b>	<b>237</b>	<b>258</b>	<b>255</b>	<b>264</b>

Indmeldte 3-5-årige	2017	2018	2019	2020	2021
Private dagtilbud	321	333	318	278	285
Private tilskudsordninger	6	8	11	13	18
<b>Total</b>	<b>327</b>	<b>341</b>	<b>329</b>	<b>291</b>	<b>303</b>

Kilde: KMD I2

Antal indmeldte 0-2-årige i private tilbudstyper er i perioden steget med 59 børn svarende til en stigning på 29 pct. Stigningen skyldes at antallet af indmeldte 0-2-årige i private pasningsordninger



og private tilskudsordninger er steget. Antallet af indmeldte børn i private pasningsordninger har stabiliseret sig på et niveau omkring 100, hvorimod antallet af børn der modtager tilskud til private tilskudsordninger fortsat, er stigende.

Antal indmeldte 3-5-årige i private tilbudstyper er på omtrent samme niveau i 2021 som i 2017. Antal indmeldte 3-5-årige i private tilbudstyper faldt i 2020 og skyldes nedlukning af Oure Friskoles Private Vuggestue og Børnehave i sommeren 2020 og indførelse af forårsSFO.

Forventet antal 0-5-årige og antal indmeldte børn i private tilbudstyper har betydning for antallet af indmeldte børn i kommunale og selvejende dagtilbud. Nedenfor vises udviklingen i antallet af indmeldte 0-2-årige og 3-5-årige i dagpleje og børnehuse i perioden 2017 til 2021.

**Tabel 2: Udviklingen i antallet af børn i kommunale og selvejende dagtilbud 2017-2021**

Indmeldte 0-2-årige	2017	2018	2019	2020	2021
Dagpleje	394	384	391	376	355
Børnehuse	410	451	460	432	432
<b>Total</b>	<b>804</b>	<b>835</b>	<b>851</b>	<b>808</b>	<b>787</b>

Indmeldte 3-5-årige	2017	2018	2019	2020	2021
Børnehuse	1.382	1.300	1.324	1.249	1.342
<b>Total</b>	<b>1.382</b>	<b>1.300</b>	<b>1.324</b>	<b>1.249</b>	<b>1.342</b>

Kilde: KMD I2

Antal indmeldte 0-2-årige i dagpleje og børnehuse varierer i perioden mellem det laveste niveau i 2017 på 804 indmeldte børn og det højeste niveau i 2019 på 851 indmeldte børn. Antallet af indmeldte 0-2-årige i dagpleje og børnehuse følger niveauet for antal 0-2-årige som vist i figur 2.

Antal indmeldte 3-5-årige i børnehuse varierer i perioden mellem det laveste niveau 2020 på 1.249 indmeldte børn og det højeste niveau i 2017 på 1.382 indmeldte børn. Antallet af indmeldte 3-5-årige i børnehuse følger niveauet for antal 3-5-årige som vist i figur 4. Årsagen til at antallet af indmeldte 3-5-årige i børnehuse fortsat falder i 2020 på trods af et stigende antal 3-5-årige skyldes indførelse af forårsSFO.

Antallet af indmeldte børn i dagpleje er reduceret i perioden, hvorimod antallet af indmeldte børn i vuggestue er steget. Udviklingen skyldes etablering af vuggestuepladser for at skabe pædagogisk og økonomisk bæredygtige børnehuse i 2018 og 2019 og etablering af vuggestuepladser til opfyldelse af pladsgarantien i 2017 og 2018.

#### 4. Reservekapacitet

Børne- og Ungeudvalget og Økonomiudvalget besluttede i juni 2012 principper for tilpasning af de fysiske rammer på dagtilbudsområdet. I maj 2018 godkendte Børne- og Ungeudvalget en justering af principperne. Principperne vedrører blandt andet etablering af reservekapacitet, som følge af eventuel nedlæggelse af private tilbudstyper og udsving i børnetal.

Som ovenfor nævnt har Svendborg Kommune ingen handlemuligheder i forhold til at styre udbuddet af pladser i private tilbudstyper. Hvis private dagtilbud eller private pasningsordninger nedlægges, skal Svendborg Kommune tilbyde plads i kommunale og selvejende dagtilbud senest tre måneder efter opskrivningsdato (og gerne før), såfremt det er forældrenes ønske. Som følge heraf skal der i kapacitetsplanlægningen af dagpleje-, vuggestue- og børnehavepladser indregnes

en reservekapacitet svarende til ti pct. af de private dagtilbuds godkendte antal vuggestue- og børnehavepladser. Det betyder, at der i 2022 skal være en reservekapacitet på 11 dagpleje- og vuggestuepladser og 34 børnehavepladser. Herudover skal der i kapacitetsplanlægningen indregnes en reservekapacitet som følge af udsving i børnetal på 20 dagpleje- og vuggestuepladser og 30 børnehavepladser. I 2022 udgør den samlede reservekapacitet således 31 dagpleje- og vuggestuepladser og 64 børnehavepladser.

Fra 2016 til 2022, hvor antallet af 0-2-årige er steget med 217 børn, jævnfør figur 2, har en reservekapacitet på 31 dagpleje- og vuggestuepladser ikke været tilstrækkeligt. Siden 2016 har det således været nødvendigt at etablere hurtige løsninger i form af eksempelvis modulhuse med vuggestuepladser i Svendborg by, i Tåsingeskolens distrikt og i Thurø Skoles distrikt.

Fra 2019 til 2022, hvor antallet af 3-5-årige er steget med 279 børn, jævnfør figur 4, har en reservekapacitet på 64 børnehavepladser ikke været tilstrækkeligt. Svendborg Kommune har dog haft en større reservekapacitet end 64 børnehavepladser blandt andet i de fem kapacitetshuse, Skårup Skovmølle, Holbøllsminde Børnehave, Vindeby Børnehave, børnehuset Bergmannsvej på Thurø og Lærkereden på Thurø med samlet 146 børnehavepladser. I 2022 er de fem kapacitetshuse alle taget i brug til børnehavebørn.

## **5. Forventet behov for pladser sammenholdt med antallet af pladser**

Ifølge Svendborg Kommunes visitationskriterier på dagtilbudsområdet, senest godkendt af Børne- og Ungeudvalget den 12. juni 2019, er der ingen afstandskriterier for en plads. Pladsgarantien er opfyldt, når der tilbydes en plads indenfor kommunen senest tre måneder efter opskrivningsdato. Administrationen tilstræber dog altid at finde en plads i skoledistriktet, hvis det er i overensstemmelse med forældrenes ønske.

Nedenfor vises derfor forskellen på det forventede antal af 0-2-årige og 3-5-årige, der har behov for en plads, sammenholdt med antallet af pladser for 0-2-årige og 3-5-årige på skoledistriksniveau og kommuneniveau i perioden 2023-2026.

### **5.1 Forventet antal af 0-2-årige sammenholdt med antallet af pladser for 0-2-årige**

Det forventede antal af 0-2-årige er opgjort pr. den måned i det enkelte år, hvor der forventes flest 0-2-årige, der har behov for en plads. Herved ændres der princip fra tidligere børnetalsprognoser, hvor det forventede antal af 0-2-årige blev opgjort ud fra det gennemsnitlige antal af 0-2-årige i det enkelte år. Ændring af princip skyldes at pladsgarantien skal opfyldes i alle måneder, også i den måned hvor der forventes flest 0-2-årige.

Antallet af pladser tager afsæt i den nuværende kendte kapacitet. Udbygning med 130 vuggestuepladser i 2022, hvoraf 28 er midlertidige i en treårig periode, og 28 vuggestuepladser i 2024 er indregnet.

Tabellen er inklusive en gennemsnitlig krydsbelægning, det vil sige børn som ønsker plads i et andet skoledistrikt, end hvor de bor. I de fire skoledistrikter i Svendborg by og i Skårup Skoles distrikt er der en positiv krydsbelægning. I Tåsingeskolens distrikt, Thurø Skoles distrikt, Vestermarkskolens distrikt, Issøskolens distrikt og Stokkebækskolens distrikt er der en negativ krydsbelægning. Det betyder, at der er en søgning mod Svendborg by og Skårup Skoles distrikt fra de andre fem skoledistrikter.

Da forældre kan ønske dagpleje- eller vuggestueplads til deres barn i hele kommunen, opstår krydsbelægning mellem skoledistrikter primært, fordi forældre ønsker dagpleje- eller vuggestueplads til deres barn i et andet skoledistrikt, end hvor de bor. Krydsbelægning kan også opstå, fordi der som følge af mangel på dagpleje- og vuggestuepladser ikke kan tilbydes plads i

skoledistriktet. I første halvår af 2022 er dette gældende for nogle børn i Tåsingeskolens distrikt og i Vestermarkskolens distrikt.

I tabellen er indregnet reservekapacitet svarende til samlet 31 dagpleje- og vuggestuepladser.

**Table 4: Forventet antal af 0-2-årige sammenholdt med antallet af pladser for 0-2-årige**

Dagpleje- og vuggestuepladser	2023	2024	2025	2026
Tåsingeskolens distrikt	3	3	9	19
Thurø Skoles distrikt	12	31	23	20
Vestermarkskolens distrikt	3	11	13	12
Issøskolens distrikt	3	5	3	2
Skårup Skoles distrikt	-13	-13	-9	-12
Stokkebækskolens distrikt	0	0	-4	-6
Svendborg by	-19	-12	-42	-45
Udsving i børnetal	-20	-20	-20	-20
10 pct. af de private dagtilbuds godkendte antal vuggestuepladser	-11	-11	-11	-11
<b>Svendborg Kommune</b>	<b>-42</b>	<b>-6</b>	<b>-38</b>	<b>-41</b>

Kilde: Børnetalsprognose pr. 1. april 20122.

Note: Kapaciteten i Dagplejen er opgjort pr. april 2022.

Note: Tabellen er inklusive krydsbelægning mellem skoledistrikter.

Note: Tabellen er inklusiv private tilbudstyper.

Note: - = mangel på kapacitet, + = ledig kapacitet.

Samlet for Svendborg Kommune forventes der mangel på dagpleje- og vuggestuepladser i hele perioden. I 2024 falder antallet af manglende dagpleje- og vuggestuepladser, hvilket skyldes etablering af samlet 28 vuggestuepladser i Svendborg by og i Thurø Skoles distrikt. I 2025 stiger antallet af manglende dagpleje- og vuggestuepladser, hvilket skyldes at etablering af 28 vuggestuepladser i et modulhus i Svendborg by pr. 1. august 2022 er midlertidig i en treårig periode.

Mange forældre ønsker plads i skoledistriktet, hvorfor antallet af ledige dagpleje- og vuggestuepladser pr. skoledistrikt er af stor betydning for serviceniveauet.

I Tåsingeskolens distrikt forventes der ledige dagpleje- og vuggestuepladser i hele perioden. Antallet af ledige dagpleje- og vuggestuepladser stiger i 2025 og 2026 og skyldes at der forventes færre 0-2-årige. Antallet af vuggestuepladser kan i 2025 og 2026 reduceres ved at nedjustere antallet af vuggestuepladser i Øbakkerne Solsikken ved at gå fra kvalitetsniveau B til kvalitetsniveau A. Herved skabes der en reservekapacitet af vuggestuepladser, som foreslået i principper for udbygning af dagtilbudspladser, som kan anvendes såfremt at antallet af 0-2-årige stiger i Tåsingeskolens distrikt, eller hvis Dagplejen ikke kan opretholde antallet af dagplejepladser i Tåsingeskolens distrikt.

I Thurø Skoles distrikt forventes der ledige dagpleje- og vuggestuepladser i hele perioden. I Thurø Skoles distrikt forventes der færre 0-2-årige fra 2023 og flere 0-2-årige fra 2025. Hertil kommer at der er indregnet 14 ekstra vuggestuepladser i 2024, idet det nye børnehus på Thurø med 14 ekstra vuggestuepladser forventes at kunne tages i brug pr. 1. april 2024. Ligesom i Tåsingeskolens distrikt kan antallet af vuggestuepladser reduceres ved at nedjustere antallet af vuggestuepladser i

Østerdalen Thurø Børnehuse ved at gå fra kvalitetsniveau B til kvalitetsniveau A. Herved kan der også i Thurø Skoles distrikt skabes en reservekapacitet af vuggestuepladser, som kan anvendes såfremt at antallet af 0-2-årige stiger i Thurø distrikt, eller hvis Dagplejen ikke kan opretholde antallet af dagplejepladser i Thurø Skoles distrikt.

I Vestermarkskolens distrikt forventes der ledige dagpleje- og vuggestuepladser i hele perioden. Antallet af ledige dagpleje- og vuggestuepladser stiger fra 2024 og skyldes at der forventes færre 0-2-årige.

I Skårup Skoles distrikt forventes der mangel på dagpleje- og vuggestuepladser i hele perioden. Administrationen forventer, at Dagplejen kan ansætte dagplejere til at øge antallet af dagplejepladser i Skårup Skoles distrikt, men at Dagplejen ikke kan imødekomme hele efterspørgslen efter dagpleje- og vuggestuepladser.

I Svendborg by forventes der mangel på dagpleje- og vuggestuepladser i hele perioden. I 2024 falder antallet af manglende dagpleje- og vuggestuepladser, hvilket skyldes etablering af 14 vuggestuepladser i Vesterlunden Kernehuset. I 2025 stiger antallet af manglende dagpleje- og vuggestuepladser, hvilket skyldes at der bortfalder 28 vuggestuepladser i 2025, idet modulhuset i Svendborg by pr. 1. august 2022 med 28 vuggestuepladser er midlertidig i en treårig periode. Administrationen forventer, at Dagplejen kan opretholde antallet af dagplejepladser i Svendborg by, men at Dagplejen ikke kan imødekomme efterspørgslen efter flere dagpleje- og vuggestuepladser.

Der pågår løbende ajourføring af børnehusenes bygningsmæssige kapacitet. Som følge heraf kan der ske ændringer i børnehusenes antal vuggestuepladser.

## **5.2 Forventet antal af 3-5-årige sammenholdt med antallet af pladser for 3-5-årige**

Det forventede antal af 3-5-årige er opgjort pr. marts måned, som er den måned, hvor der er flest indmeldte 3-5-årige og dermed størst pres på kapaciteten. Dette skyldes at børnehuse modtager børnehavebørn hele året, idet børn som udgangspunkt bliver børnehavebørn pr. den 1. i den måned, hvor de fylder tre år, men afleverer børn til forårsSFO én gang om året pr. 1. april.

Antallet af pladser tager afsæt i den nuværende kendte kapacitet. Udbygning med 65 børnehavepladser i 2023 og 95 børnehavepladser i 2024 er indregnet.

Tabellen er inklusive en gennemsnitlig krydsbelægning, det vil sige børn som ønsker plads i et andet skoledistrikt, end hvor de bor. I de fire skoledistrikter i Svendborg by og i Skårup Skoles distrikt er der en positiv krydsbelægning. I Tåsingeskolens distrikt, Thurø Skoles distrikt, Vestermarkskolens distrikt, Issøskolens distrikt og Stokkebækskolens distrikt er der en negativ krydsbelægning. Det betyder, at der er en søgning mod Svendborg by og Skårup Skoles distrikt fra de andre fem skoledistrikter.

Da forældre kan ønske børnehaveplads til deres barn i hele kommunen, opstår krydsbelægning mellem skoledistrikter primært, fordi forældre ønsker børnehaveplads til deres barn i et andet skoledistrikt, end hvor de bor. Krydsbelægning kan også opstå, fordi der som følge af mangel på børnehavepladser ikke kan tilbydes børnehaveplads i skoledistriktet. I 2022 er dette gældende for nogle børn i Skårup Skoles distrikt og i Thurø Skoles distrikt.

I tabellen er indregnet reservekapacitet svarende til samlet 64 børnehavepladser.

**Tabel 5: Forventet antal af 3-5-årige sammenholdt med antallet af pladser for 3-5-årige**

<b>3-5 års pladser</b>	<b>2023</b>	<b>2024</b>	<b>2025</b>	<b>2026</b>
Tåsingeskolens distrikt	21	23	18	1
Thurø Skoles distrikt	-6	-11	35	44
Vestermarskolens distrikt	15	11	7	14
Issøskolens distrikt	65	58	57	55
Skårup Skoles distrikt	-8	-2	9	9
Stokkebækskolens distrikt	50	50	51	48
Svendborg by	24	136	141	107
Udsving i børnetal	-30	-30	-30	-30
10 pct. af de private dagtilbuds godkendte antal børnehavepladser	-34	-34	-34	-34
<b>Svendborg Kommune</b>	<b>97</b>	<b>201</b>	<b>254</b>	<b>214</b>

Kilde: Børnetalsprognose pr. 1. april 2022.

Note: Kapaciteten tager afsæt i 2022.

Note: Tabellen er inklusive krydsbelægning mellem skoledistrikter.

Note: Tabellen er inklusiv private tilbudstyper.

Note: - = mangel på kapacitet, + = ledig kapacitet.

Samlet for Svendborg Kommune forventes der ledige børnehavepladser i hele perioden. Udsving i antallet af ledige børnehavepladser skyldes den forventede udvikling i antallet af 3-5-årige, som vist i figur 4, og udbygning med samlet 160 børnehavepladser i 2023 og 2024.

Mange forældre ønsker plads i skoledistriktet, hvorfor antallet af ledige børnehavepladser pr. skoledistrikt er af stor betydning for serviceniveauet.

I Tåsingeskolens distrikt (som dækker Sundhøj og Lundby), Vestermarskolens distrikt, Issøskolens distrikt og Stokkebækskolens distrikt forventes der i hele perioden en fin balance mellem det forventede antal af 3-5-årige og antallet af børnehavepladser. Der er dog en opmærksomhed på Tåsingeskolens distrikt, hvor antallet af ledige børnehavepladser falder fra 21 i 2023 til én i 2026.

I Thurø Skoles distrikt forventes der mangel på børnehavepladser i 2023 og 2024 og ledige børnehavepladser i 2025 og 2026, hvilket skyldes at det nye børnehus på Thurø med 60 ekstra børnehavepladser forventes at kunne tages i brug pr. 1. april 2024. Da det forventede antal af 3-5-årige er opgjort pr. marts måned, er de 60 ekstra børnehavepladser først indregnet fra 2025. Indtil det nye børnehus kan tages i brug, kan der tilbydes børnehaveplads i øvrige skoledistrikter i de måneder af året, hvor der ikke er plads til alle børnehavebørn i Thurø Skoles distrikt. Dette vil medføre et ringere serviceniveau i 2023 og 2024 for nogle forældre i Thurø Skoles distrikt med længere transport og manglende tilknytning til lokalområdet.

I Skårup Skoles distrikt (som dækker Skårup og Oure) forventes der mangel på børnehavepladser i 2023 og 2024 og ledige børnehavepladser i 2025 og 2026, hvilket skyldes at kapacitetshuset

Skårup Skovmølle med 16 børnehavepladser overgår fra Østerdalen Thurø Børnehuse til Østerdalen Skårup Børnehus i 2024 i forbindelse med etablering af det nye børnehus på Thurø. Der kan tilbydes børnehaveplads i øvrige skoledistrikter i de måneder af året, hvor der ikke er plads til alle børnehavebørn i Skårup Skoles distrikt. Dette vil medføre et ringere serviceniveau i 2023 og 2024 for nogle forældre i Skårup Skoles distrikt med længere transport og manglende tilknytning til lokalområdet.

I Svendborg by (som dækker fire skoledistrikter) forventes der ledige børnehavepladser i hele perioden. Udsving i antallet af ledige børnehavepladser skyldes den forventede udvikling i antallet af 3-5-årige, som vist i figur 5, og udbygning med 100 børnehavepladser i 2023 og 2024. I Svendborg by skal der være ledige børnehavepladser til at håndtere udsving i børnetal afledt af eksempelvis større nettotilflytning eller nedgang i private tilbudstypers kapacitet i Svendborg bys fire skoledistrikter og i de andre seks skoledistrikter, såfremt behovet opstår. Som følge af udbygning med 100 børnehavepladser i 2023 og 2024 er der i 2024, 2025 og 2026 ledige børnehavepladser i Svendborg by på mere end reservekapaciteten på samlet 64 børnehavepladser.

Der pågår løbende ajourføring af børnehusenes bygningsmæssige kapacitet. Som følge heraf kan der ske ændringer i børnehusenes antal børnehavepladser.